

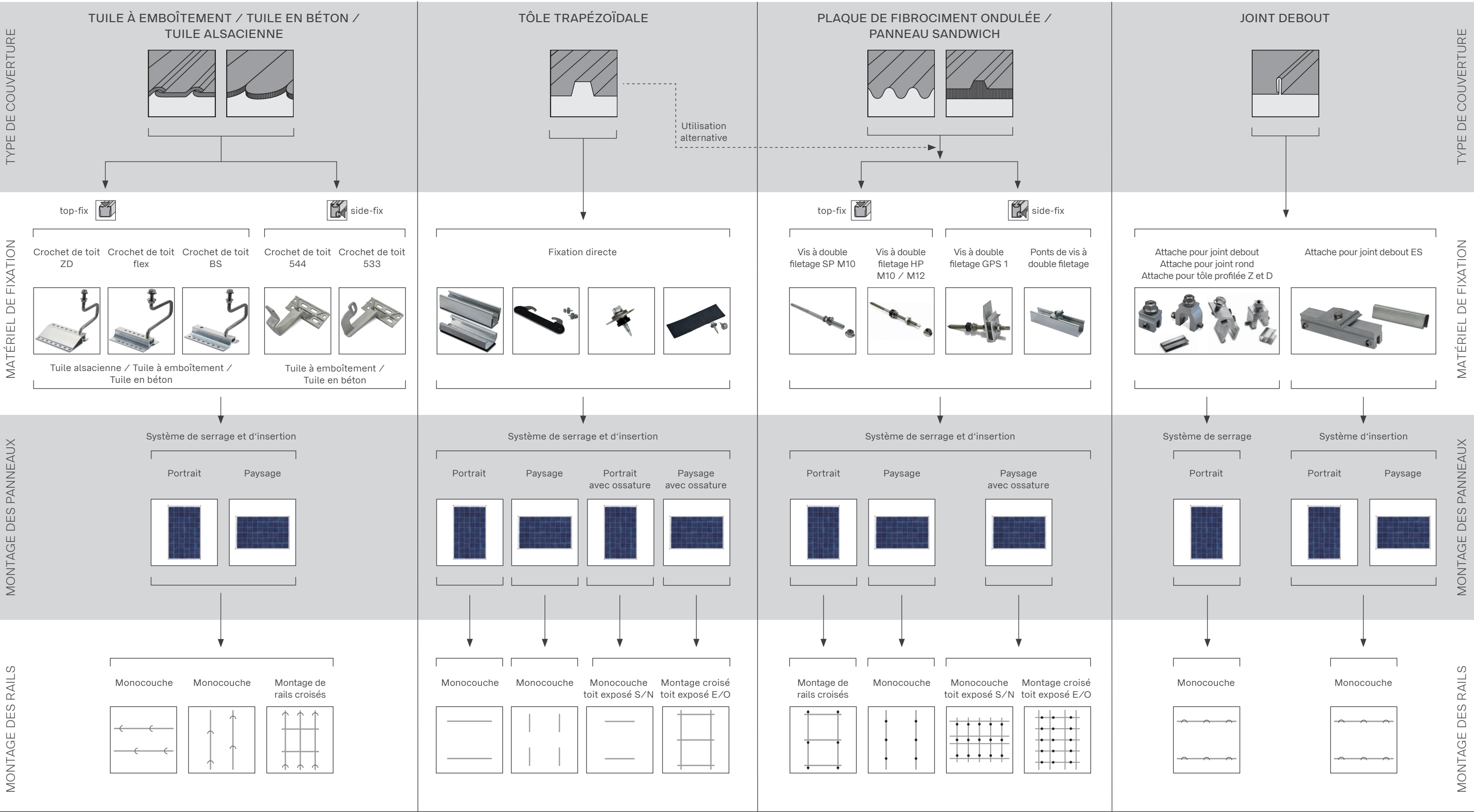


# Aperçu des systèmes de montage novotegra

La solution idéale pour chaque type de toiture

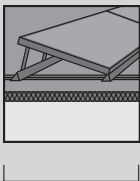
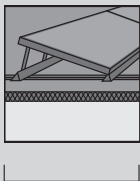
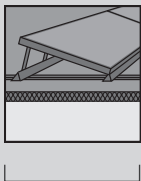



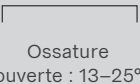
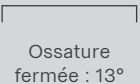
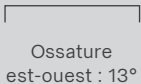



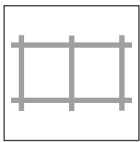
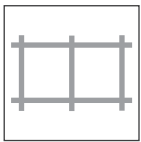

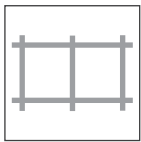



Aperçu de la gamme des systèmes de montage - toit incliné



Sous réserve d'erreurs et de modifications. Veuillez respecter également la documentation des différents fabricants.  
Dernière actualisation : Avril 2019/ASc, Version: DS-032.04

# Aperçu de la gamme des systèmes de montage - toit plat

TYPE DE COUVERTURE	ÉTANCHÉITÉ EN FEUILLES / BITUMINEUSE		ÉTANCHÉITÉ EN FEUILLES / BITUMINEUSE		ÉTANCHÉITÉ EN FEUILLES / BITUMINEUSE	
						
MATÉRIEL DE FIXATION	Sans pénétration de toiture		Sans pénétration de toiture		Sans pénétration de toiture	
						
MONTAGE DES PANNEAUX	Lest : dalles béton ou gravier		Lest : dalles béton ou gravier		Lest : dalles béton ou gravier	
						
MONTAGE DES RAILS	Paysage		Paysage		Paysage	
						
MONTAGE DES RAILS	Montage de rails croisés		Montage de rails croisés    Monocouche		Montage de rails croisés    Monocouche	
			 		 	

**BayWa r.e. Solar Energy Systems GmbH**  
Eisenbahnstraße 150  
72072 Tübingen  
T +49 7071 98987-0  
F +49 7071 98987-10  
solar-distribution.baywa-re.de  
novotegra.de  
www.baywa-re.com

**SIÈGE SOCIAL**  
**BayWa r.e. Solar Systems S.à r.l.**  
Op der Haart 4  
9999 Wemperhardt  
Luxembourg  
+352 27 80 28 20  
solarsystems@baywa-re.lu  
solar-distribution.baywa-re.lu

