

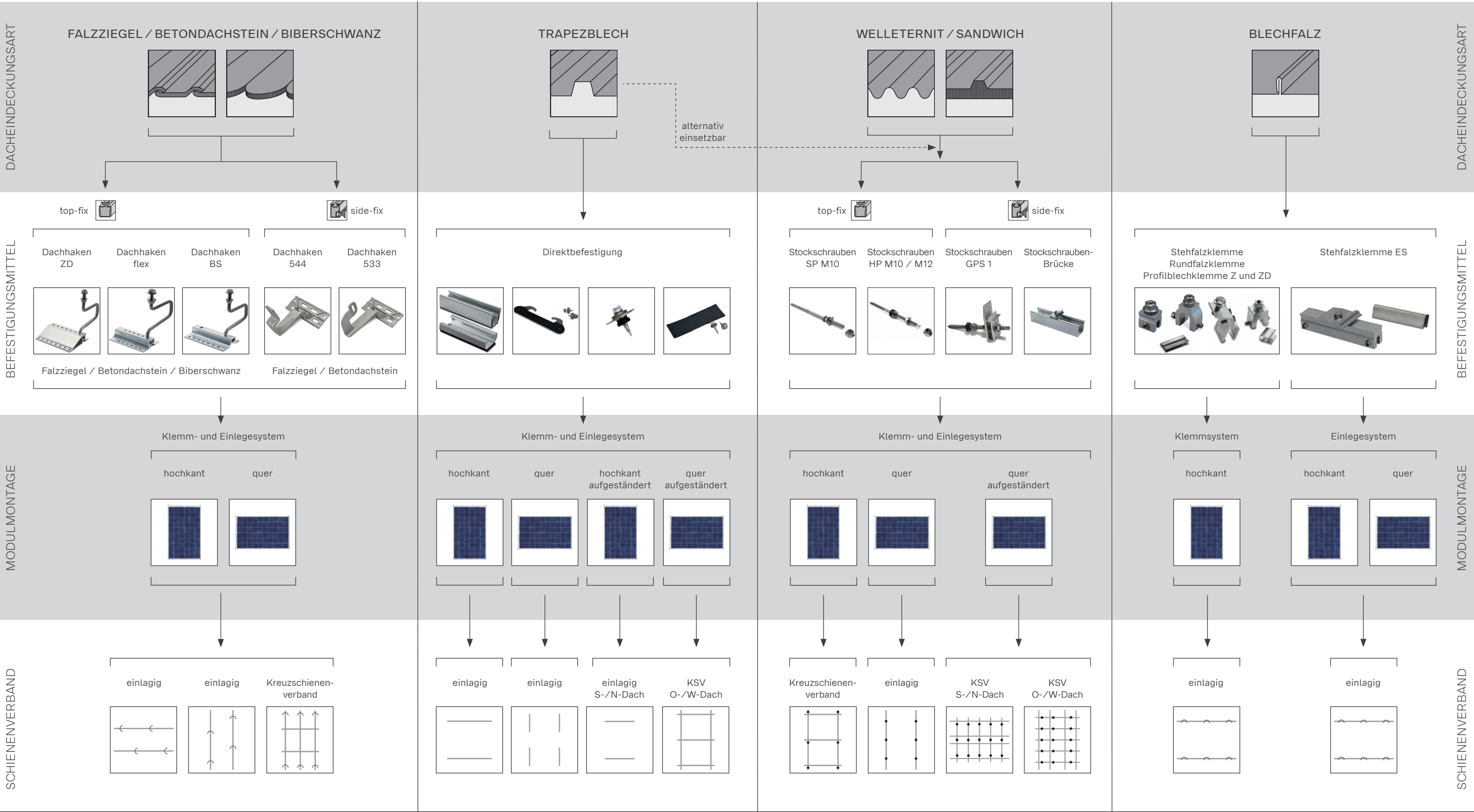


# Übersicht Montagesysteme novotēgra

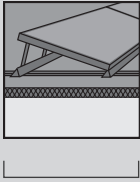
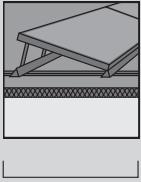
























Für jedes Dach die perfekte Lösung



Übersicht Montagesysteme – Schrägdach



# Übersicht Montagesysteme – Flachdach

DACHEINDECKUNGSART	FOLIE / BITUMEN	
		
BEFESTIGUNGSMITTEL	keine Dachdurchdringung	
		
MODULMONTAGE	keine Dachdurchdringung	
		
SCHIENENVERBAND	keine Dachdurchdringung	
		
MODULMONTAGE	Aufständering offen: 13–25°	Aufständering geschlossen: 13°
		
SCHIENENVERBAND	quer	
		
MODULMONTAGE	Aufständering Ost-West: 13°	Aufständering Ost-West: 13°
		
SCHIENENVERBAND	Kreuzschienen- verband	
		
MODULMONTAGE	Aufständering Ost-West: 13°	Aufständering Ost-West: 13°
		
SCHIENENVERBAND	Kreuzschienen- verband	
		
MODULMONTAGE	Aufständering Ost-West: 13°	Aufständering Ost-West: 13°
		
SCHIENENVERBAND	Kreuzschienen- verband	
		
MODULMONTAGE	Aufständering Ost-West: 13°	Aufständering Ost-West: 13°
		
SCHIENENVERBAND	Kreuzschienen- verband	
	